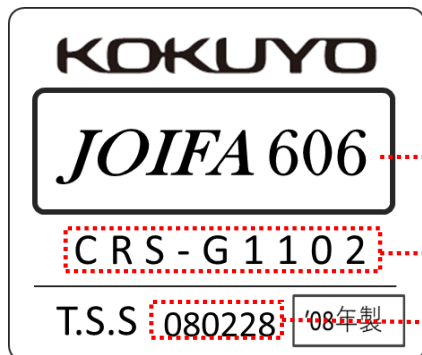


製品確認方法

【シール印刷内容の説明（代表例）】



一般社団法人日本オフィス協会の会員番号です。
606がコクヨ製品になります。

品番

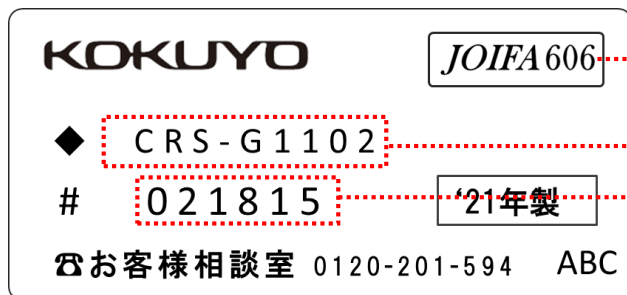
ロットナンバー



一般社団法人日本オフィス協会の会員番号です。
606がコクヨ製品になります。

品番

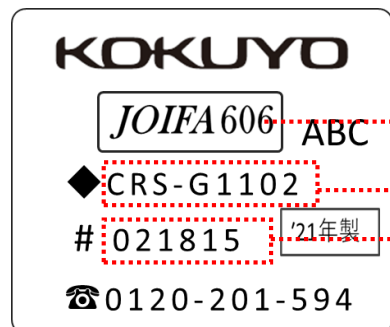
ロットナンバー



一般社団法人日本オフィス協会の会員番号です。
606がコクヨ製品になります。

◆の横が品番

#の横がロットナンバー



一般社団法人日本オフィス協会の会員番号です。
606がコクヨ製品になります。

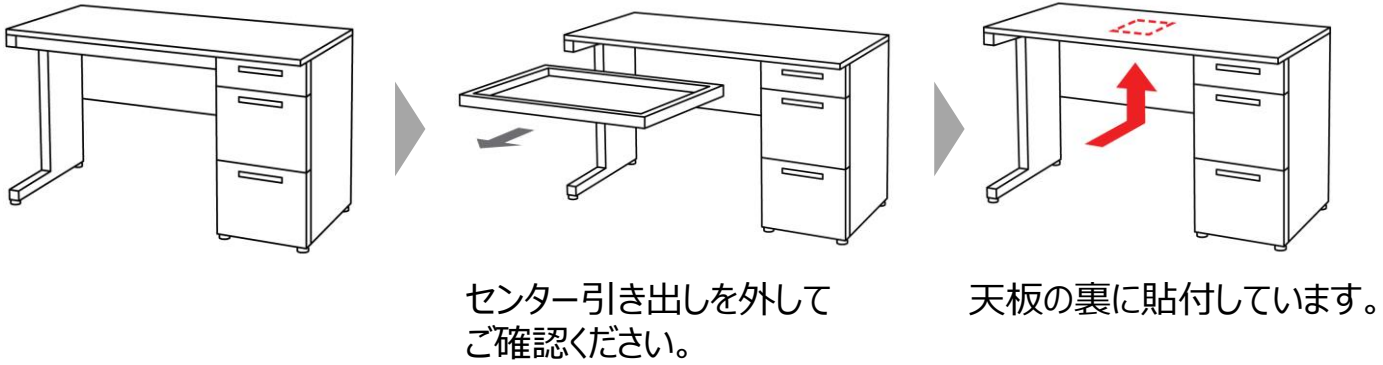
◆の横が品番

#の横がロットナンバー

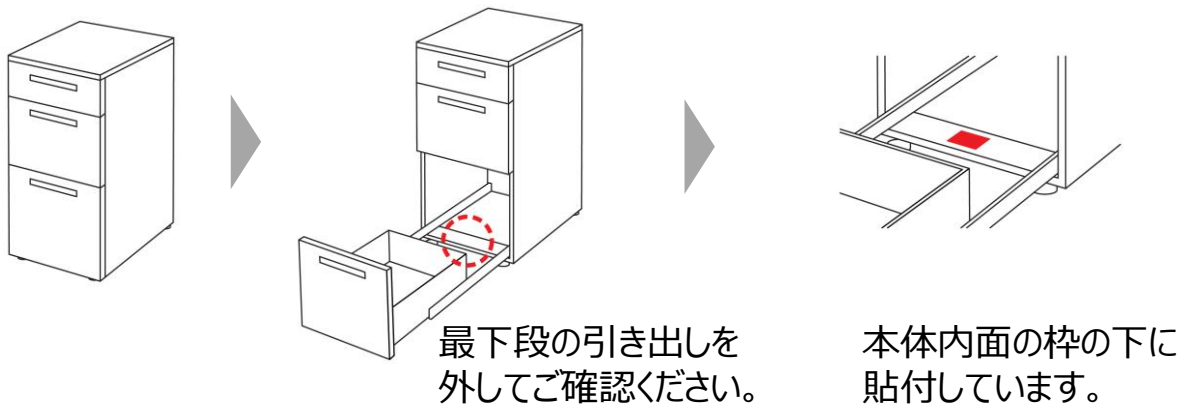
※JOIFA番号が606以外はコクヨ商品ではありません。
こちらよりお調べください <[JOIFA会員企業へ](#)>

【シール貼付位置】

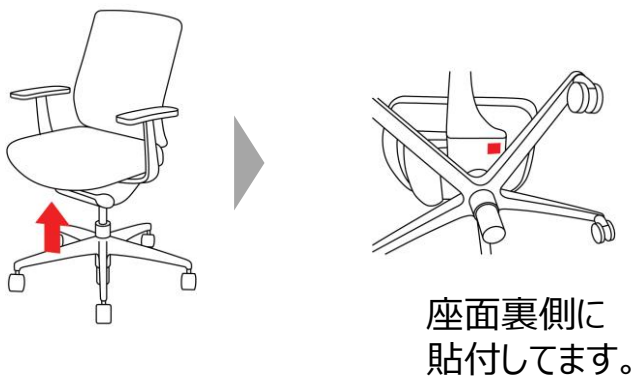
■ デスク ■



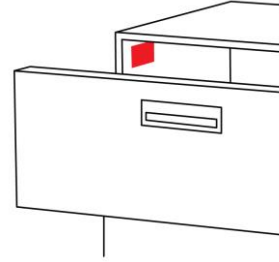
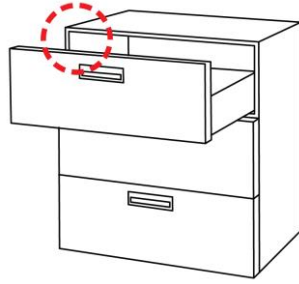
■ ワゴン ■



■ チェア ■



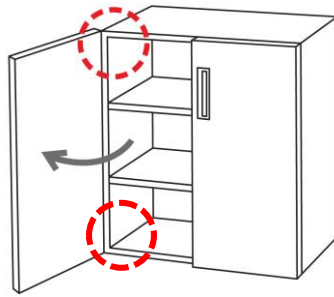
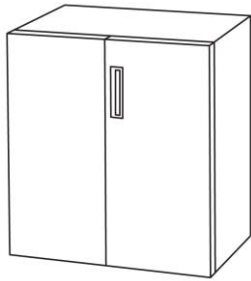
■ 保管庫（ラテラル） ■



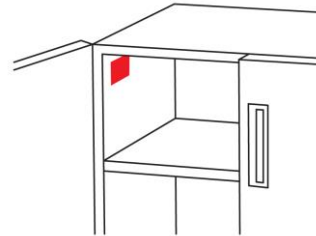
最上段の引き出しを
開けてご確認ください。

左側面内側上部に
貼付しています。

■ 保管庫（両開き・引き違い） ■



<高さ180センチ未満の製品>

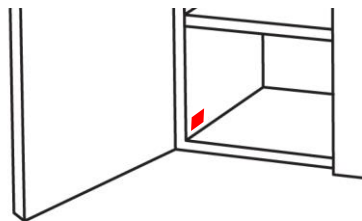


本体左側が見えるように
開けてご確認ください。

左側面内側の上部に
貼付しています。

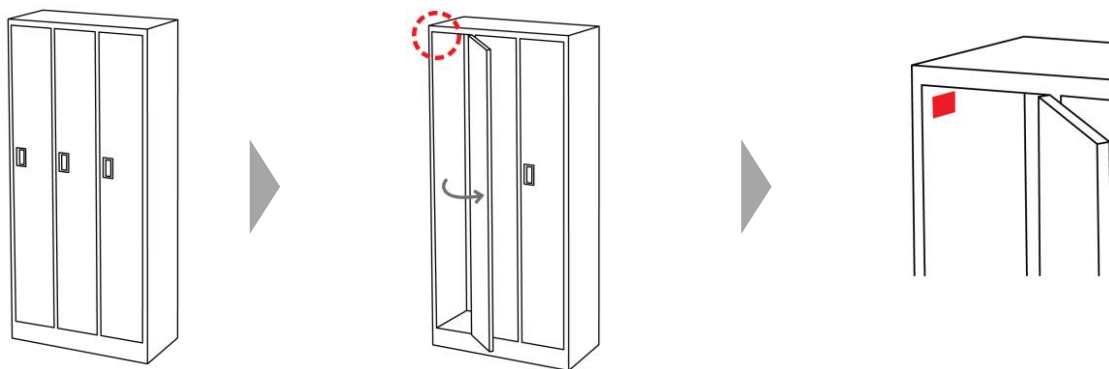


<高さ180センチ以上の製品>



左側面内側の下部に
貼付しています。

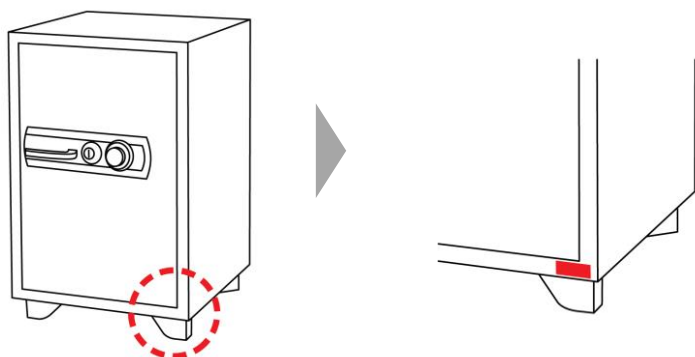
■ ロッカー ■



本体一番左の扉を開けて
ご確認ください。


左側面内側の上部に
貼付しています。

■ 金庫 ■



正面右下に貼付してます。

【金庫シール印刷内容の説明（代表例）】



製造年度

ロットナンバー

品番

※金庫にはJOIFAの番号はございません。
製造年度・品番・ロット番号をお知らせ
ください。

※JOIFA番号の表示が無いものもあります。
※シールが見つからない・読み取れない場合、製品の外寸法
色、鍵がある場合は鍵番号、取っ手の形状、購入時期等
商品の特定につながる情報をお知らせください。