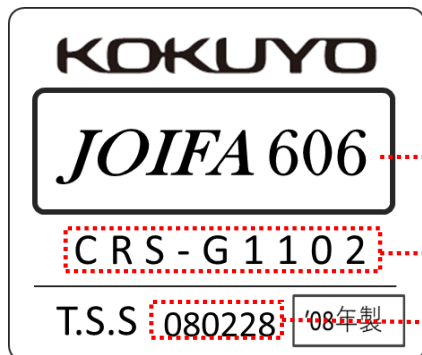


# 製品確認方法

【シール印刷内容の説明（代表例）】



一般社団法人日本オフィス協会の会員番号です。  
606がコクヨ製品になります。

品番

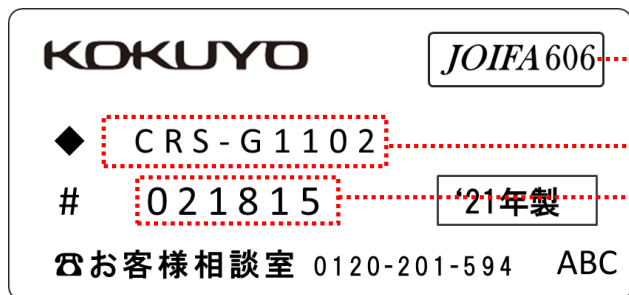
ロットナンバー



一般社団法人日本オフィス協会の会員番号です。  
606がコクヨ製品になります。

品番

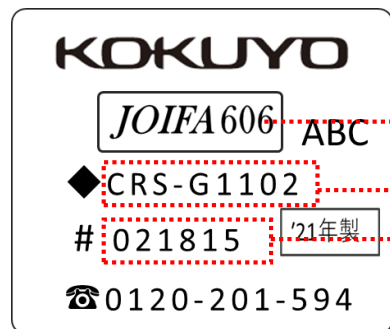
ロットナンバー



一般社団法人日本オフィス協会の会員番号です。  
606がコクヨ製品になります。

◆の横が品番

#の横がロットナンバー



一般社団法人日本オフィス協会の会員番号です。  
606がコクヨ製品になります。

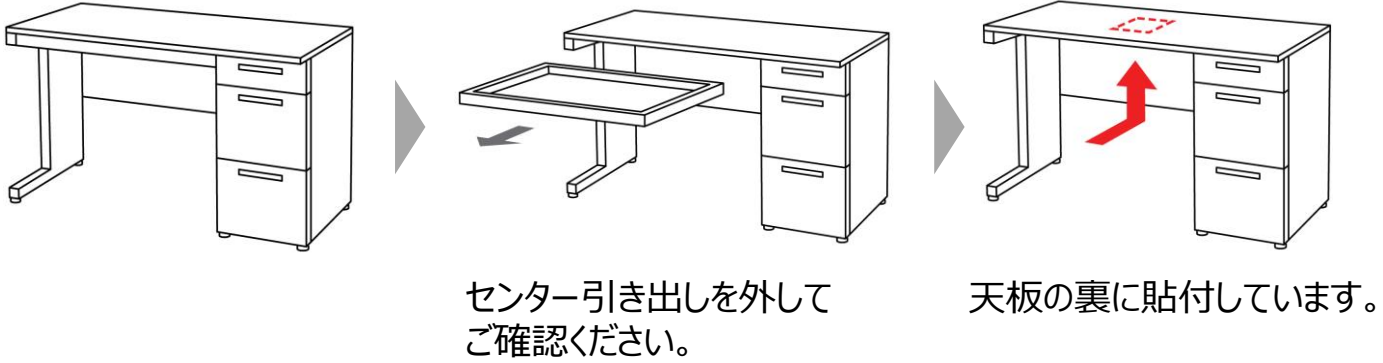
◆の横が品番

#の横がロットナンバー

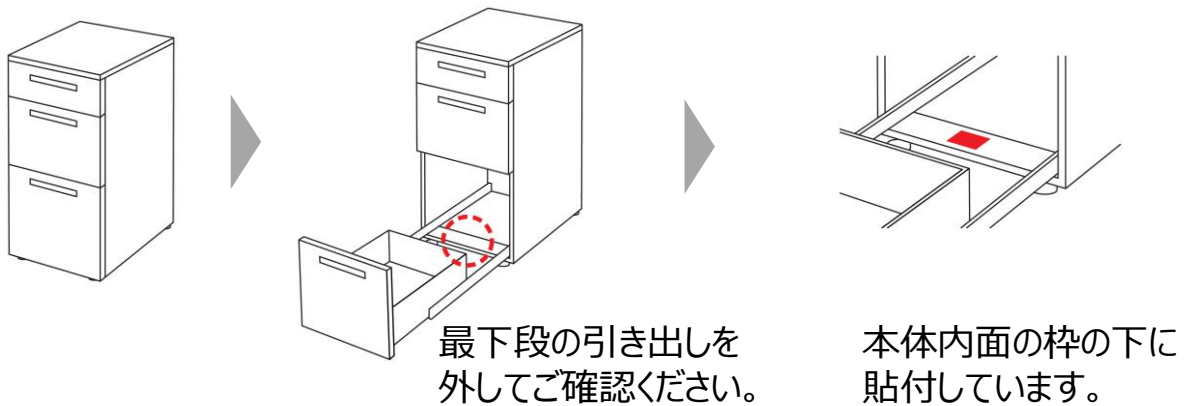
※JOIFA番号が606以外はコクヨ商品ではありません。  
こちらよりお調べください <[JOIFA会員企業へ](#)>

## 【シール貼付位置】

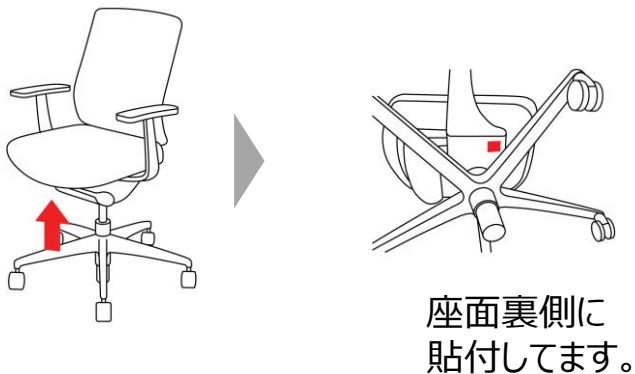
### ■ デスク ■



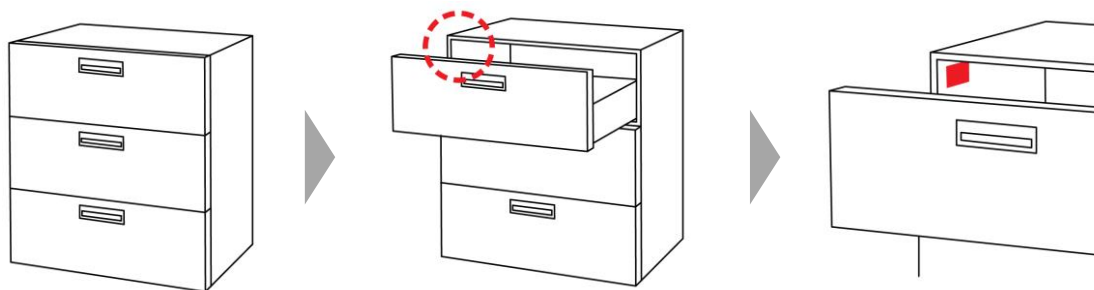
### ■ ワゴン ■



### ■ チェア ■



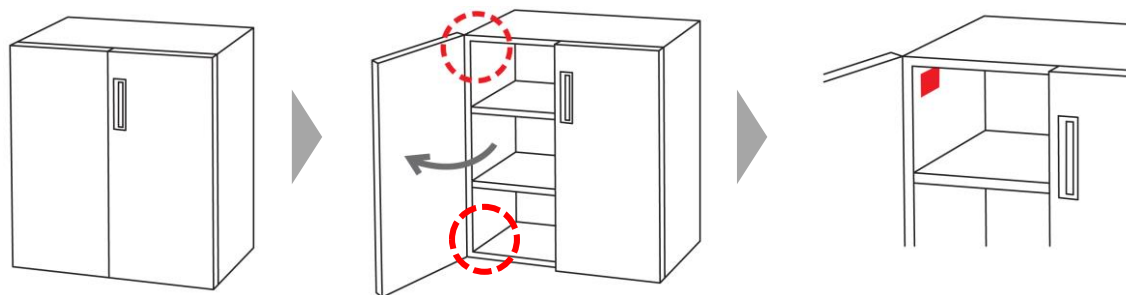
■ 保管庫（ラテラル） ■



最上段の引き出しを開けてご確認ください。

左側面内側上部に貼付しています。

■ 保管庫（両開き・引き違い） ■

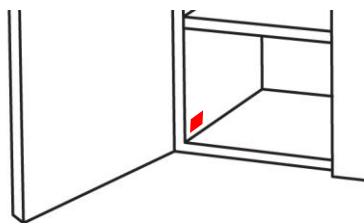


<高さ180センチ未満の製品>

本体左側が見えるように開けてご確認ください。

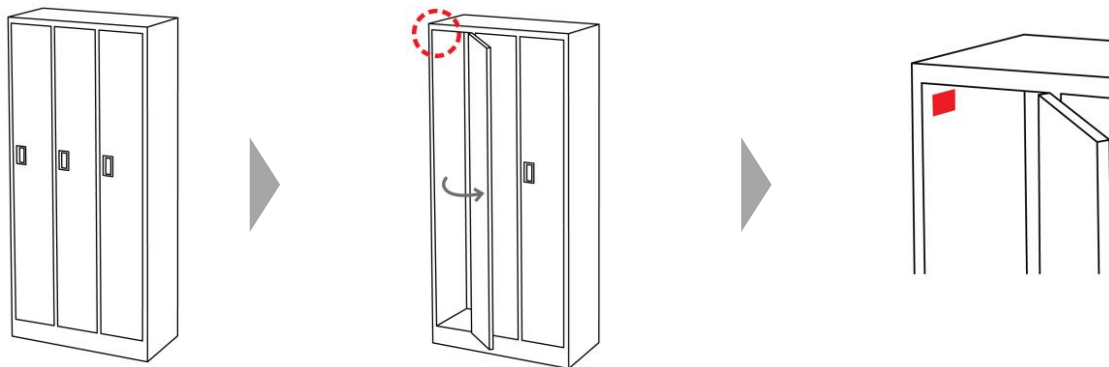
左側面内側の上部に貼付しています。

<高さ180センチ以上の製品>



左側面内側の下部に貼付しています。

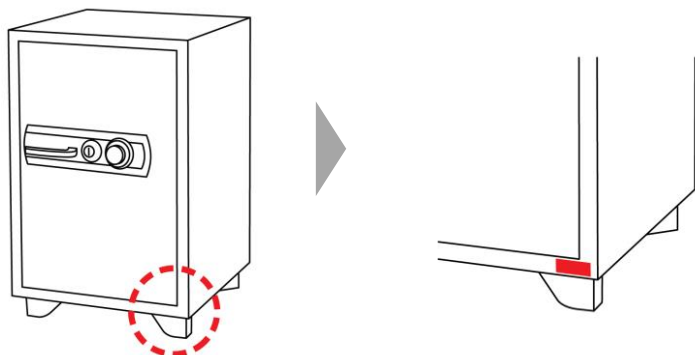
## ■ ロッカー ■



本体一番左の扉を開けて  
ご確認ください。

左側面内側の上部に  
貼付しています。

## ■ 金庫 ■



正面右下に貼付してます。

### 【金庫シール印刷内容の説明（代表例）】



ロット番号

品番

※金庫にはJOIFAの番号はございません。  
品番・ロット番号をお知らせください。

※JOIFA番号の表示が無いものもあります。  
※シールが見つからない・読み取れない場合、製品の外寸法  
色、鍵がある場合は鍵番号、取っ手の形状、購入時期等  
商品の特定につながる情報をお知らせください。